

made in Italy

TONONEVOLUTION
HEAT CONCEPT

TONON DRY ANALOGUE

Ηλεκτρική πετσετοκρεμάστρα



Ευχαριστούμε που επιλέξατε την TONON.
Παρακαλούμε διαβάστε το παρόν εγχειρίδιο πριν τη χρήση της συσκευής.
Κρατήστε το εγχειρίδιο χρήσης για μελλοντική αναφορά.



Διαβάστε το παρόν εγχειρίδιο πριν από οποιαδήποτε χρήση.
Μόνο για οικιακή χρήση / τάση 220-240V/50Hz



Διαβάστε προσεκτικά το ΕΓΧΕΙΡΙΔΙΟ ΧΡΗΣΗΣ πριν από τη λειτουργία.
Η μη τήρηση των οδηγιών μπορεί να οδηγήσει σε ηλεκτροπληξία, τραυματισμό και υλικές ζημιές.



ΠΡΟΕΙΔΟΠΟΙΗΣΗ ΓΙΑ ΤΗ ΣΩΣΤΗ ΑΠΟΡΡΙΨΗ ΤΟΥ ΠΡΟΪΟΝΤΟΣ ΚΑΙ ΣΥΜΜΟΡΦΩΣΗ ΜΕ ΤΗΝ ΟΔΗΓΙΑ 2002/96/EC

Ανακυκλώστε τα ανεπιθύμητα υλικά αντί να τα απορρίψετε. Όλες οι συσκευές και οι συσκευασίες πρέπει να ταξινομούνται και να διατίθενται στο κατά τόπους κέντρο ανακύκλωσης και να υποβάλλονται σε επεξεργασία με οικολογικό τρόπο και σύμφωνα με τους εθνικούς κανονισμούς.




Ελέγξτε την ετικέτα της πετσέτας ή του ρούχου και βεβαιωθείτε ότι μπορείτε να τα απλώσετε στη ζεστή επιφάνεια της πετσετοκρεμάστρας.

TONON **E** VOLUTION

H **E** AT C O N C E **E** P T

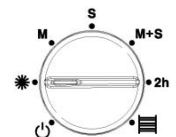
Tonon Evolution Srl
via Concordia 1, Industrial area
31046 Oderzo (Trevizo) – Italy
Tel. +39 0422209111
www.tonon.it e-mail: tonon@tonon.it



ΡΥΘΜΙΣΗ ΤΗΣ ΣΥΣΚΕΥΗΣ

ΛΕΙΤΟΥΡΓΙΑ ΑΝΕΣΗΣ

Η Θερμοκρασία «άνεσης» αντιστοιχεί στην επιθυμητή θερμοκρασία περιβάλλοντος και ρυθμίζεται από το χρήστη. Ξεκινώντας από τη OFF, γυρίστε το κουμπί ελέγχου στην λειτουργία άνεσης. Η συσκευή εκπέμπει ένα σύντομο ήχο.



Η πράσινη ή η κόκκινη λυχνία LED θα ενεργοποιηθεί, ανάλογα με την επιλεγμένη θερμοκρασία.

Σε αυτή τη λειτουργία μπορείτε να προσαρμόσετε τη θερμοκρασία περιβάλλοντος σε ένα εύρος που κυμαίνεται από 7° έως 32°C. Γυρίζοντας το κουμπί ελέγχου θερμοκρασίας δεξιόστροφα η επιθυμητή θερμοκρασία αυξάνει και αριστερόστροφα την μειώνει.



Εάν η θερμοκρασία περιβάλλοντος είναι χαμηλότερη από εκείνη που ρυθμίζουμε στη συσκευή, θα ανάψει η **κόκκινη λυχνία** και η πετσετοκρεμάστρα θα αρχίσει να θερμαίνει.

Η **πράσινη λυχνία** ανάβει όταν η θερμοκρασία χώρου είναι υψηλότερη από τη θερμοκρασία που έχετε επιλέξει και η πετσετοκρεμάστρα δεν θερμαίνει.

Μετά από λίγες ώρες λειτουργίας της πετσετοκρεμάστρας η θερμοκρασία χώρου θα σταθεροποιηθεί.

Εάν η θερμοκρασία χώρου δεν σας ικανοποιεί, μπορείτε να την ρυθμίσετε την εκ νέου.

- Πράσινη ένδειξη = η συσκευή δε θερμαίνει
- Κόκκινη ένδειξη = η συσκευή θερμαίνει

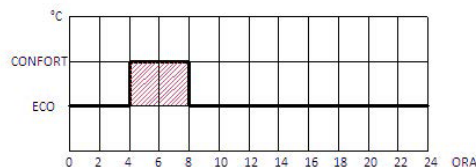
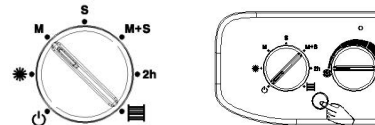
ΠΡΩΪΝΗ ΛΕΙΤΟΥΡΓΙΑ

Αυτή η λειτουργία ενεργοποιείται γυρίζοντας το κουμπί στη θέση M.

Εάν αναβοσβήνει το πράσινο LED, σημαίνει ότι η ώρα πρέπει να ρυθμιστεί. Για να ρυθμίσετε την ώρα, πιέστε το μπουτόν για 8 δευτερόλεπτα, μετά τον πρώτο ήχο κρατήστε το πατημένο και ελευθερώστε μόλις ακουστεί ο δεύτερος ήχος. Η ώρα ρυθμίζεται πατώντας το κουμπί όσες φορές όσες είναι η ώρα που πρέπει να ρυθμιστεί (π.χ. πιέστε επτά φορές για 07.00 ή είκοσι φορές για 20.00). Κατά την επιβεβαίωση της λειτουργίας, μετά από περίπου 5 δευτερόλεπτα, η λυχνία LED αναβοσβήνει τόσες φορές όσες και η καθορισμένη ώρα και εκπέμπει έναν ήχο. Μετά την εκτέλεση αυτής της λειτουργίας, το LED θα γίνει πορτοκαλί (εάν βρίσκεται στο χρονικό εύρος ECO), κόκκινο ή πράσινο στο εύρος της ANETHΣ. Η άνετη θερμοκρασία (COMFORT) επαναλαμβάνεται κάθε πρωί από τις 04.00 έως τις 08.00. Μετά τις 08.00 η συσκευή αυτόματα επανέρχεται στην οικονομική λειτουργία.

Χρονικό εύρος ECO: 3.5 °C χαμηλότερη από την άνετη

ΠΡΟΣΟΧΗ: Πρέπει να επαναφέρεται την ώρα σε περίπτωση διακοπής ρεύματος.

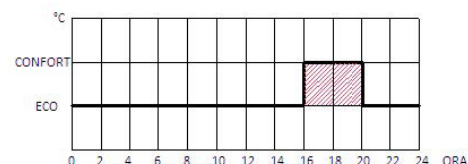
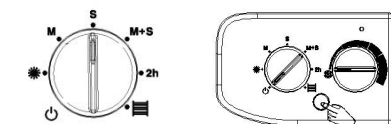


ΒΡΑΔΙΝΗ ΛΕΙΤΟΥΡΓΙΑ

Αυτή η λειτουργία ενεργοποιείται γυρίζοντας το κουμπί στη θέση S.

Εάν αναβοσβήνει το πράσινο LED, σημαίνει ότι πρέπει να ρυθμίσετε την ώρα. (Δείτε τον προγραμματισμό ΠΡΩΪΝΗΣ ΛΕΙΤΟΥΡΓΙΑΣ). Μετά την εκτέλεση αυτής της λειτουργίας, το LED θα γίνει πορτοκαλί (εάν βρίσκεται στο χρονικό εύρος ECO), κόκκινο ή πράσινο στο εύρος της ANETHΣ. Η άνετη θερμοκρασία (COMFORT) επαναλαμβάνεται κάθε απόγευμα από τις 16.00 έως τις 20.00. Μετά τις 20.00 η συσκευή αυτόματα επανέρχεται στην οικονομική λειτουργία.

ΠΡΟΣΟΧΗ: Πρέπει να επαναφέρεται την ώρα σε περίπτωση διακοπής ρεύματος.

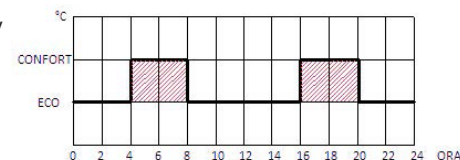
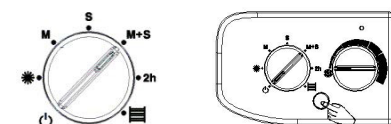


ΠΡΩΪΝΗ ΚΑΙ ΒΡΑΔΙΝΗ ΛΕΙΤΟΥΡΓΙΑ

Αυτή η λειτουργία ενεργοποιείται γυρίζοντας το κουμπί στη θέση M+S.

Εάν αναβοσβήνει το πράσινο LED, σημαίνει ότι πρέπει να ρυθμίσετε την ώρα. (Δείτε τον προγραμματισμό ΠΡΩΪΝΗΣ ΛΕΙΤΟΥΡΓΙΑΣ). Μετά την εκτέλεση αυτής της λειτουργίας, το LED θα γίνει πορτοκαλί (εάν βρίσκεται στο χρονικό εύρος ECO), κόκκινο ή πράσινο στο εύρος της ANETHΣ. Η άνετη θερμοκρασία (COMFORT) επαναλαμβάνεται κάθε πρωί από τις 04.00 έως τις 08.00 και κάθε απόγευμα από τις 16.00 έως τις 20.00. Μετά η συσκευή αυτόματα επανέρχεται στην οικονομική λειτουργία.

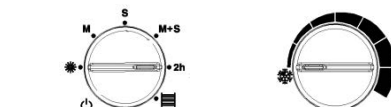
ΠΡΟΣΟΧΗ: Πρέπει να επαναφέρεται την ώρα σε περίπτωση διακοπής ρεύματος.



ΛΕΙΤΟΥΡΓΙΑ 2H (BOOST)

Αυτή η λειτουργία ενεργοποιείται γυρίζοντας το κουμπί στη θέση 2h. Η πετσετοκρεμάστρα θερμαίνει στη μέγιστη ισχύ της για 2 ώρες. Περιλαμβάνεται ένα όριο 35°C.

Όταν σημειώνεται υπέρβαση αυτού του ορίου, ενεργοποιείται αυτόματα η «παιδική» προστασία.

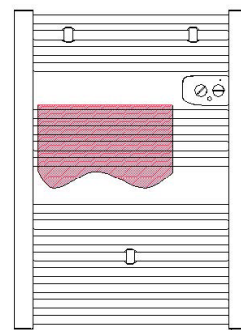


ΛΕΙΤΟΥΡΓΙΑ ΘΕΡΜΑΝΣΗΣ ΠΕΤΣΕΤΩΝ

Αυτή η λειτουργία ενεργοποιείται γυρίζοντας το κουμπί στη θέση

Σε αυτή τη λειτουργία γίνεται χρήση των έξυπνων αισθητήρων και θερμαίνεται αποκλειστικά το σημείο όπου είναι τοποθετημένες οι πετσέτες πάνω στην επιφάνεια της πετσετοκρεμάστρας. Η υπόλοιπη επιφάνεια παραμένει σε χαμηλή θερμοκρασία, εξοικονομώντας έτσι περίπου 60% της κατανάλωσης και ο έλεγχος θερμοκρασίας είναι ενεργός. Συνιστάται να θέσετε το κουμπί ελέγχου θερμοκρασίας στο μέγιστο, αποφεύγοντας τις διακοπές. Για να επιτευχθεί η μέγιστη απόδοση αυτού του συστήματος, τοποθετήστε την πετσέτα κάτω από το θερμοστάτη. (Βλ. εικόνα).

ΣΗΜΕΙΩΣΗ: Αυτή η λειτουργία δεν είναι αποτελεσματική εάν οι πετσέτες είναι απλωμένες και όχι διπλωμένες.

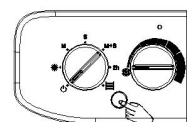


ΛΕΙΤΟΥΡΓΙΑ ΚΛΕΙΔΩΜΑΤΟΣ ΠΛΗΚΤΡΟΛΟΓΙΟΥ

Αυτή η λειτουργία ενεργοποιείται πατώντας το μπουτόν για περίπου 5 δευτερόλεπτα μέχρι να ακουσετε έναν ήχο. Για να το απενεργοποιήσετε πατήστε το μπουτόν για 5 δευτερόλεπτα μέχρι να ακουστεί ο ήχος.

ΣΒΗΣΙΜΟ ΣΥΣΚΕΥΗΣ

Γυρίζοντας αριστερόστροφα το κουμπί στη θέση OFF θα ακούσετε ένα μακρύ ήχο 2 δευτερολέπτων. Σε αυτή τη λειτουργία η μονάδα δεν θερμαίνεται πλέον, απενεργοποιείται κάθε φωτεινό σήμα, αλλά τροφοδοτείται ακόμα ηλεκτρική τάση.



ΚΩΔΙΚΟΙ ΣΦΑΛΜΑΤΟΣ

Ένδειξη LED	Σφάλμα
ΓΡΗΓΟΡΗ ΠΟΡΤΟΚΑΛΙ ΕΝΔΕΙΞΗ	Σφάλμα αισθητήρα θερμοκρασίας
ΓΡΗΓΟΡΗ ΚΟΚΚΙΝΗ ΕΝΔΕΙΞΗ	Θερμοκρασία περιβάλλοντος 35°C

Επικοινωνήστε με τον τοπικό διανομέα εάν εμφανιστεί ένας από τους παραπάνω κωδικούς σφάλματος.

ΤΕΧΝΙΚΕΣ ΠΡΟΔΙΑΓΡΑΦΕΣ

Μοντέλο	TONON DRY ANALOGUE
Τροφοδοσία	220-240V~ 50Hz
Βασικές λειτουργίες	Άνετη, Βραδινή, Πρωινή-Βραδινή, BOOST 2 ωρών, Θέρμανση πετσετών
Βαθμός προστασίας	IP24 CLASSE II
Εγγύηση	2 χρόνια
Διαθέσιμα χρώματα	Λευκό 308 x 209 x 445 mm

ΔΙΑΣΤΑΣΕΙΣ	ΎψοςxΠλάτοςxBάθος cm	Βάρος
350W	78 x 41 x 8,5	3,5 kg
500W	78 x 55 x 8,5	5 kg
750W	1,16 x 55 x 8,5	8,3 kg

Τα παραπάνω τεχνικά στοιχεία είναι μόνο για αναφορά. Διατηρούμε το δικαίωμα να τα τροποποιήσουμε χωρίς προειδοποίηση.

**Η συσκευή έχει δύο χρόνια εγγύηση από την ημερομηνία αγοράς.
Τα υλικά και κατασκευαστικά ελαττώματα θα επισκευαστούν χωρίς χρέωση. Τα εξής ισχύουν:**

1. Η παρούσα εγγύηση δεν επηρεάζει ούτε αναιρεί τα νόμιμα δικαιώματα των καταναλωτών όπως αυτά προκύπτουν από την ισχύουσα εθνική νομοθεσία.
2. Η εγγύηση αρχίζει να ισχύει από την ημερομηνία αγοράς του προϊόντος, όπως αυτή αποδεικνύεται αποκλειστικά και μόνο με βάση το πρωτότυπο νόμιμο παραστατικό αγοράς, π.χ. τιμολόγιο, απόδειξη αγοράς.
3. Η εγγύηση καλύπτει αποκλειστικά και μόνο κατασκευαστικά ελαττώματα που τυχόν εμφανίζονται στην εκάστοτε συσκευή και η εγγύησή της καλύπτει το κόστος προμήθειας οποιουδήποτε ελαττωματικού ανταλλακτικού καθώς και το κόστος εργασίας αποκατάστασης λειτουργίας του προϊόντος. Διευκρινίζεται ότι η εγγύηση δεν εκτείνεται επ' ουδενί σε υποχρέωση αντικατάστασης της συσκευής ή επιστροφής χρημάτων.
4. Η παρεχόμενη εγγύηση καλύπτει αποκλειστικά και μόνο τυχόν κατασκευαστικά ελαττώματα και δεν εκτείνεται σε αναλώσιμα είδη, όπως καλώδια, κα.
5. Για την ορθή, αποδοτική και ασφαλή λειτουργία των ηλεκτρικών συσκευών συνιστάται ως καλή πρακτική ο καθαρισμός και η συντήρησή τους σε τακτά χρονικά διαστήματα ανάλογα και με την χρήση τους από εξειδικευμένους και πιστοποιημένους τεχνικούς ή όπως αυτή υποδεικνύεται στο εγχειρίδιο χρήσης του προϊόντος.
6. Η εγγύηση ακυρώνεται στις ακόλουθες περιπτώσεις:
7. Εσφαλμένη χρήση, λανθασμένες ρυθμίσεις, ή αμέλεια από τον καταναλωτή.
8. Επέμβαση στη συσκευή από μη εξουσιοδοτημένο πρόσωπο (τεχνικό ή καταναλωτή).
9. Βλάβη που προκύπτει από τη χρήση οικιακής συσκευής για επαγγελματικούς σκοπούς ή σε επαγγελματικούς χώρους.
10. Βλάβη που οφείλεται σε λανθασμένη ή μη ενδεδειγμένη τοποθέτηση του προϊόντος.
11. Κλήση για επιδιόρθωση σε συσκευή η οποία δεν φέρει είτε το σειριακό αριθμό της είτε το σχετικό παραστατικό αγοράς.
12. Βλάβη η οποία προκλήθηκε σε προϊόντα τα οποία χρησιμοποιήθηκαν σε συνδυασμό με παρελκόμενα τα οποία δεν είναι ρητά εγκεκριμένα από την εταιρεία μας.
13. Εμφάνιση βλαβών που προκαλούνται από κάθε είδους επέμβαση αντίθετη με τις οδηγίες χρήσεως.
14. Λανθασμένη εγκατάσταση, κακό χειρισμό ή/και εμφανείς ή μη ζημιές που έχουν προκληθεί στα εξωτερικά και εσωτερικά μέρη του προϊόντος.
15. Εξωγενείς παράγοντες για τους οποίους δεν ευθύνεται το εργοστάσιο παραγωγής (ενδεικτικά αναφέρονται, μεγάλες διακυμάνσεις ή/και συχνές διακοπές ηλεκτρικής τροφοδότησης, εκτός των προδιαγραφόμενων ορίων λειτουργίας της συσκευής, εξαιρετικά υψηλές/χαμηλές θερμοκρασίες περιβάλλοντος, κλπ.).
16. Βλάβες που προκαλούνται από σύνδεση σε τάση διαφορετική από την αναγραφόμενη στην πινακίδα της συσκευής ή/και σε μη γειωμένο ρευματοδότη (πρίζα).
17. Βλάβες και προβλήματα που προκαλούνται από βοηθητικά εξαρτήματα ή αναλώσιμα υλικά, τα οποία ούτε παρέχονται ούτε συνιστώνται από τη SANI HELLAS.
18. Βλάβες που οφείλονται σε σκόνη, βρωμιά ή σε τρίτα προϊόντα.
19. Σε κάθε περίπτωση βλάβης ο καταναλωτής θα πρέπει να απευθύνεται στον εξουσιοδοτημένο συνεργάτη της SANI HELLAS από τον οποίο έχει αγοράσει το προϊόν.
20. Η SANI HELLAS διατηρεί το δικαίωμα να καθορίζει τον τρόπο, τόπο και χρόνο επισκευής των βλαβών κατά την απόλυτη κρίση της, ανάλογα με τα ειδικά χαρακτηριστικά κάθε περίπτωσης.
21. Τα μέσα και τα έξοδα μεταφοράς από και προς τα σημεία τεχνικής υποστήριξης της TONON, καθώς και η ενδεχόμενη ασφάλιση των προϊόντων, είναι επιλογή και ευθύνη του πελάτη.
22. Προϊόντα που παραμένουν επισκευασμένα στα service των καταστημάτων πέραν των δεκαπέντε (15) ημερολογιακών ημερών από την ενημέρωση του πελάτη, προκειμένου αυτός να τα παραλάβει, θα επιβαρύνονται με έξοδα αποθήκευσης.

Sani hellas
AIR TREATMENT

SANI HELLAS

ΕΙΣΑΓΩΓΙΚΗ ΕΞΑΓΩΓΙΚΗ ΑΕ

Κωστή Παλαμά 5-7.

143 43 Νέα Χαλκηδόνα

Τηλ. 210 3236627, 3233766

Fax 210 3247709

e-mail: info@sanihellas.gr

www.sanihellas.gr